


DATI EPIDEMIOLOGICI SUL FUMO DI SIGARETTA

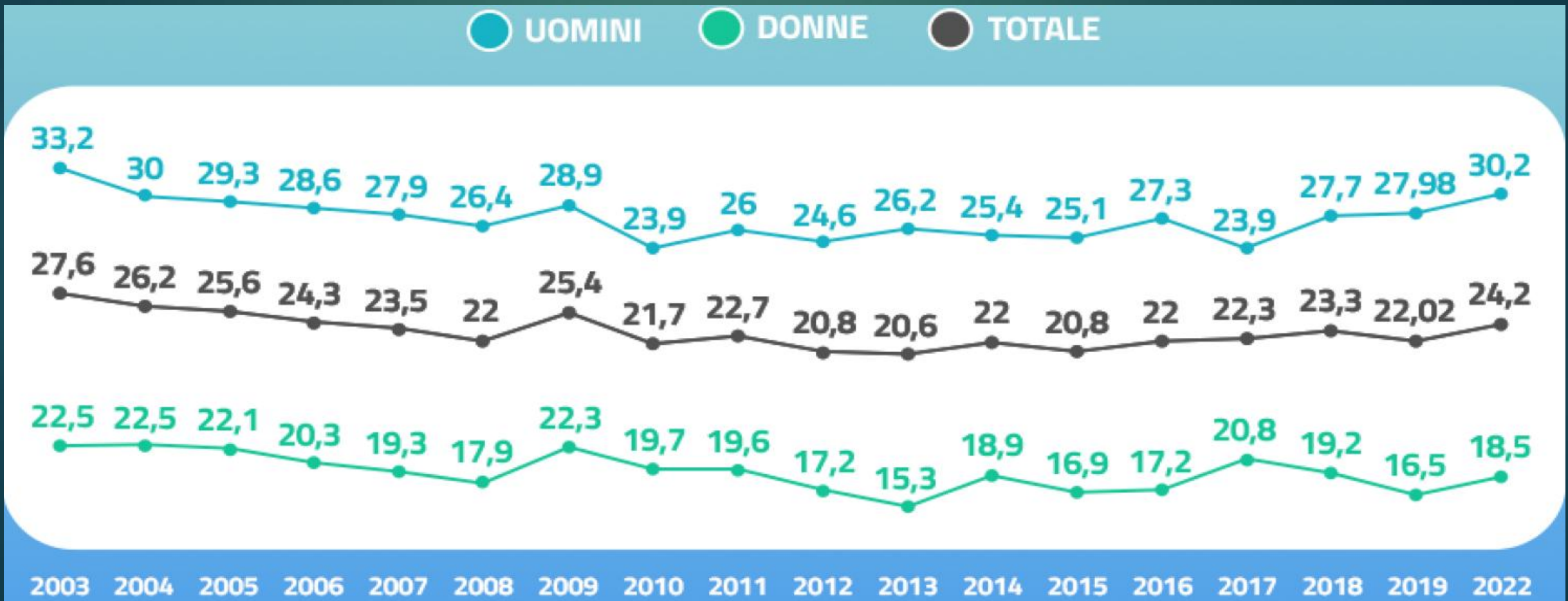



**SERVIZIO SANITARIO REGIONALE
EMILIA-ROMAGNA**
Azienda Unità Sanitaria Locale di Bologna

POPOLAZIONE ITALIANA: 51,9 milioni (♂: 21,6; ♀: 24,5)

Categoria	Totale	Uomini	Donne
<input type="checkbox"/> Fumatori	23,8% 12,2 mln	27,9% 6 mln	19,7% 4,8 mln
<input type="checkbox"/> Ex fumatori	16,8% 8,6 mln	19,6% 4,2 mln	14,0% 3,4 mln
<input type="checkbox"/> Non fumatori	59,5% 30,6 mln	52,4% 11,3 mln	68,9% 16,8 mln

Prevalenza del fumo di sigarette secondo le indagini svolte dal 2003 al 2022





La prevalenza di fumatori è più alta al sud per entrambi i sessi: 29,7% gli uomini, 18,9% le donne.

Si fumano principalmente sigarette tradizionali e sigarette fatte a mano, ma le percentuali sono in calo rispetto al 2019

SIGARETTE A TABACCO RISCALDATO

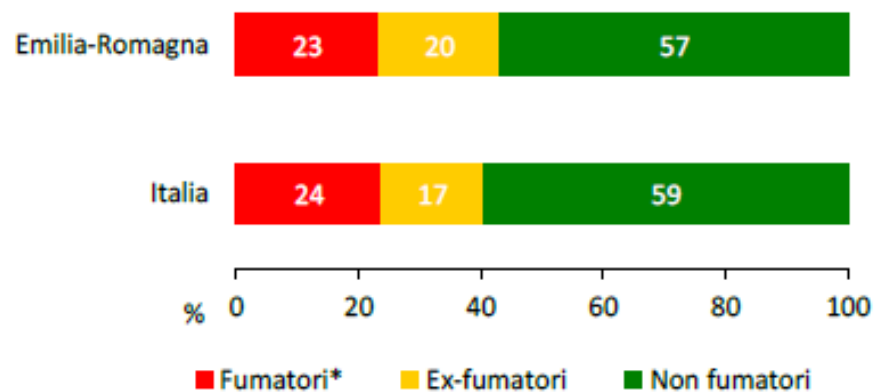
- ▶ Utilizzate dal 4,4% della popolazione italiana, circa 2.200.000 di persone.
- ▶ Consumo quadruplicato dal 2019.
- ▶ La maggioranza dei fumatori ritiene che le sigarette a tabacco riscaldato siano dannose al pari delle sigarette tradizionali.
- ▶ Ma un 36,6% ritiene che lo siano meno: trend in aumento dal 2019 quando questo era il pensiero del 25,3% dei fumatori.
- ▶ Il 38,8% della popolazione ritiene che questa tipologia di prodotti non portino al consumo di sigarette tradizionali e il 26,1% ritiene addirittura che il fumo passivo di sigarette a tabacco riscaldato non faccia male alla salute.

FUMO NEI LUOGHI PUBBLICI

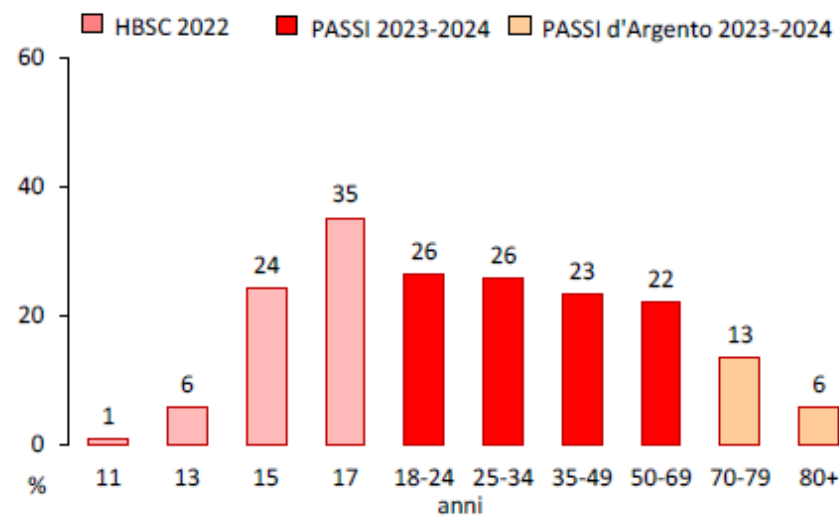
- ▶ Dopo 21 anni dall'entrata in vigore della legge Sirchia, il rispetto del divieto di fumo nei luoghi chiusi è diventato un comportamento abitudinario.
- ▶ L'avvento delle e-cig e sigarette a tabacco riscaldato, con una legislazione non adeguata, stanno rimettendo in discussione l'educazione e il rispetto nei confronti dei non fumatori.
- ▶ Il 66% degli utilizzatori delle e-cig e il 74,6% dei fumatori di sigarette a tabacco riscaldato si sentono liberi di fumare questi prodotti nei luoghi pubblici.

LA SITUAZIONE IN EMILIA ROMAGNA

Abitudine al fumo di sigaretta nelle persone di 18-69 anni (%)
PASSI 2023-2024

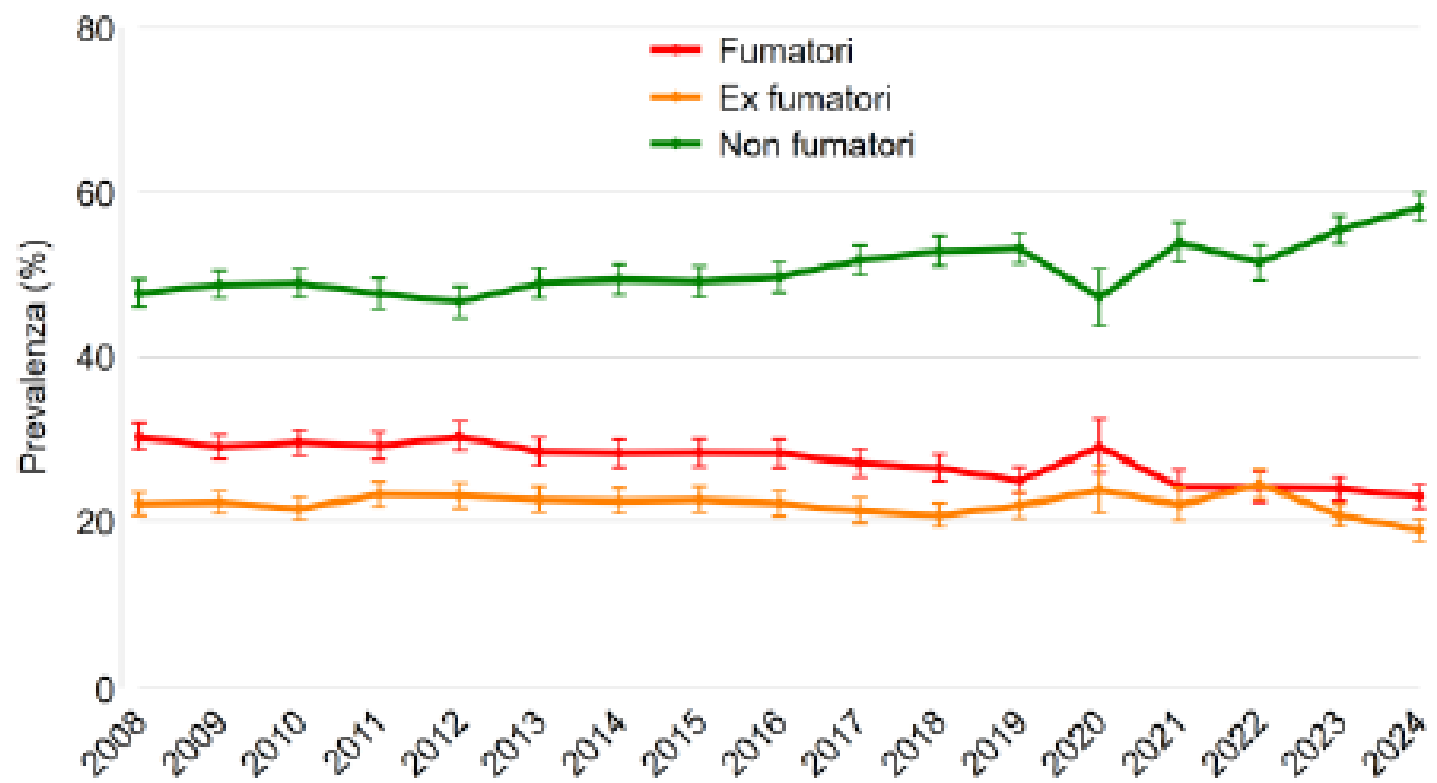


Fumatori per età (%)



LA SITUAZIONE IN EMILIA ROMAGNA

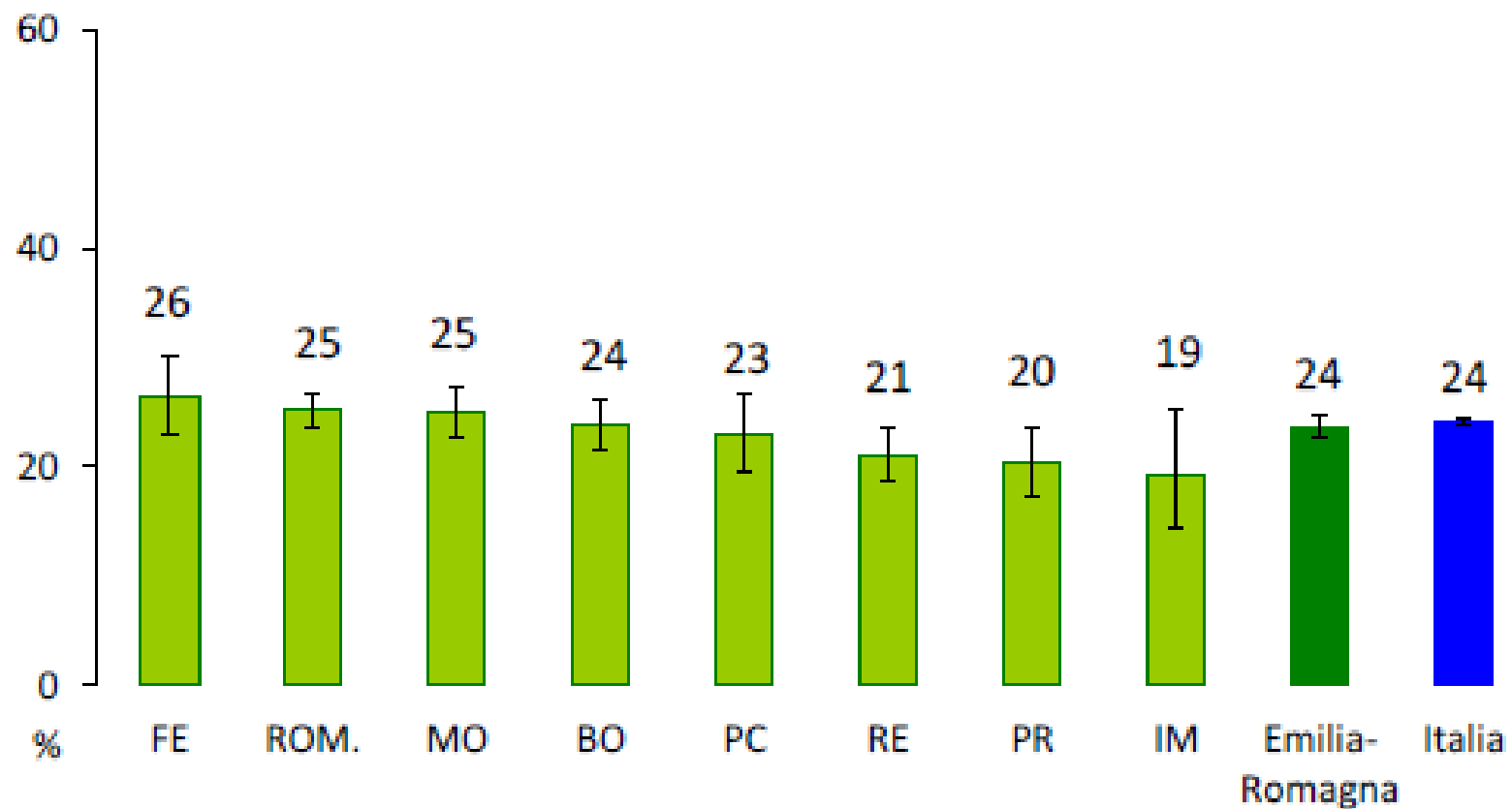
*Abitudine al fumo di sigarette (%)
Emilia-Romagna PASSI 2008-2024*



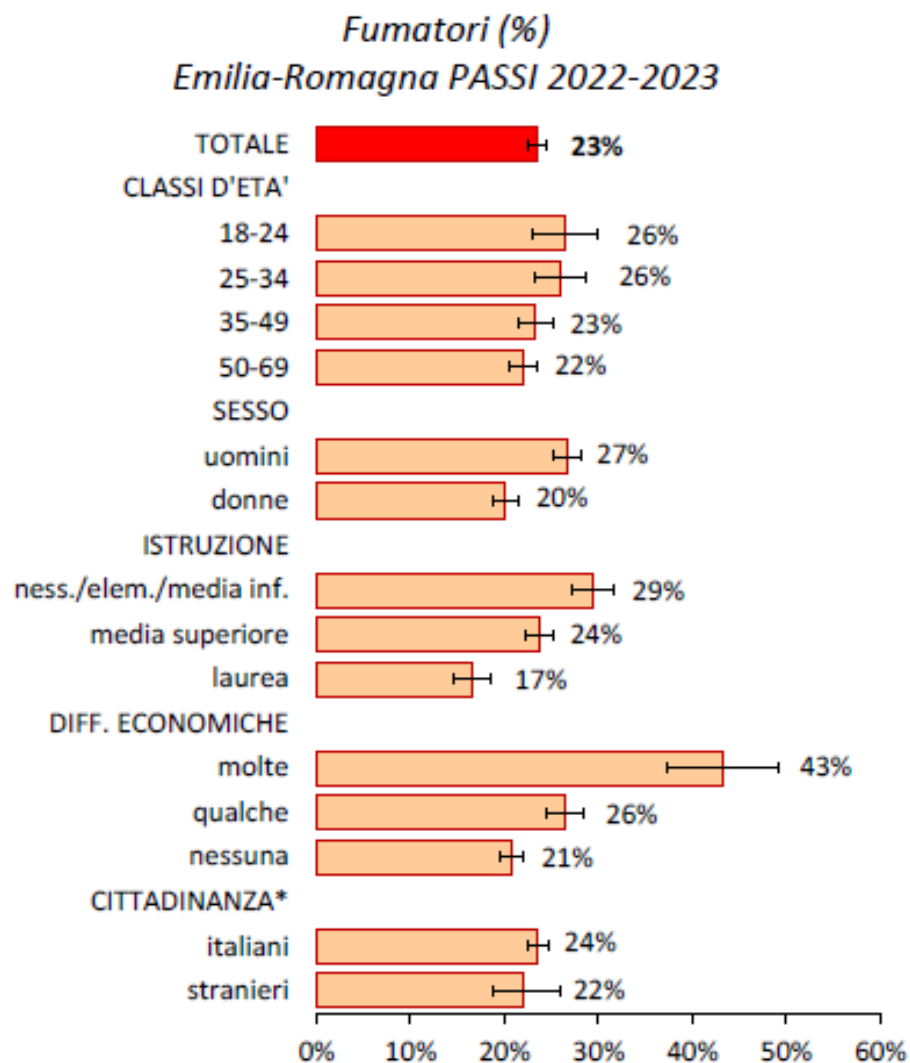
- ▶ In aumento i non fumatori
- ▶ Calo progressivo dei fumatori
- ▶ Picco di fumatori durante il covid

LA SITUAZIONE IN EMILIA ROMAGNA

Fumatori per Ausl (%)
PASSI 2022-2024

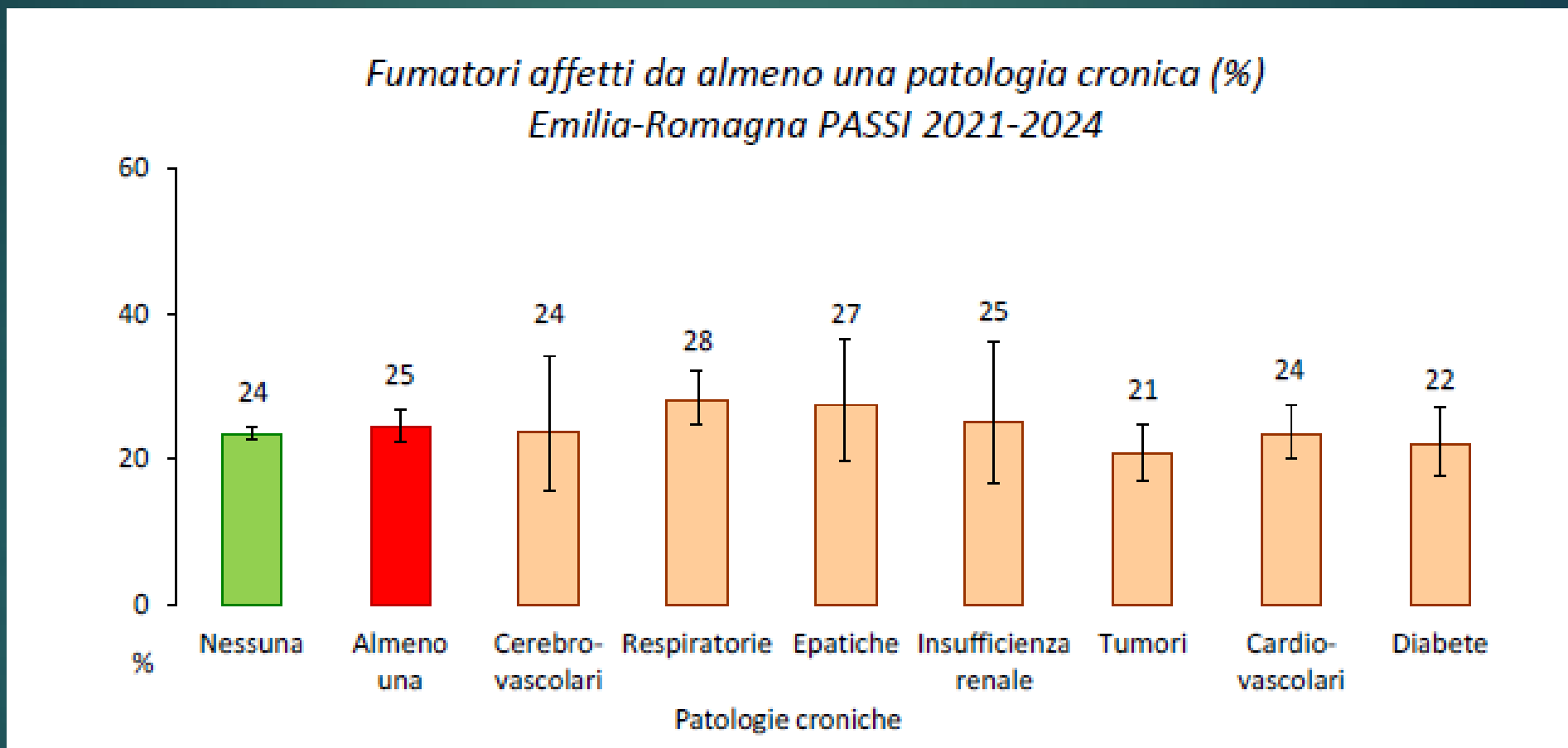


LA SITUAZIONE IN EMILIA ROMAGNA



Un quinto (20%) dei fumatori 18-69enni è un forte fumatore (20 sigarette o più al giorno), mentre il 4% è un fumatore occasionale (meno di una sigaretta al giorno).

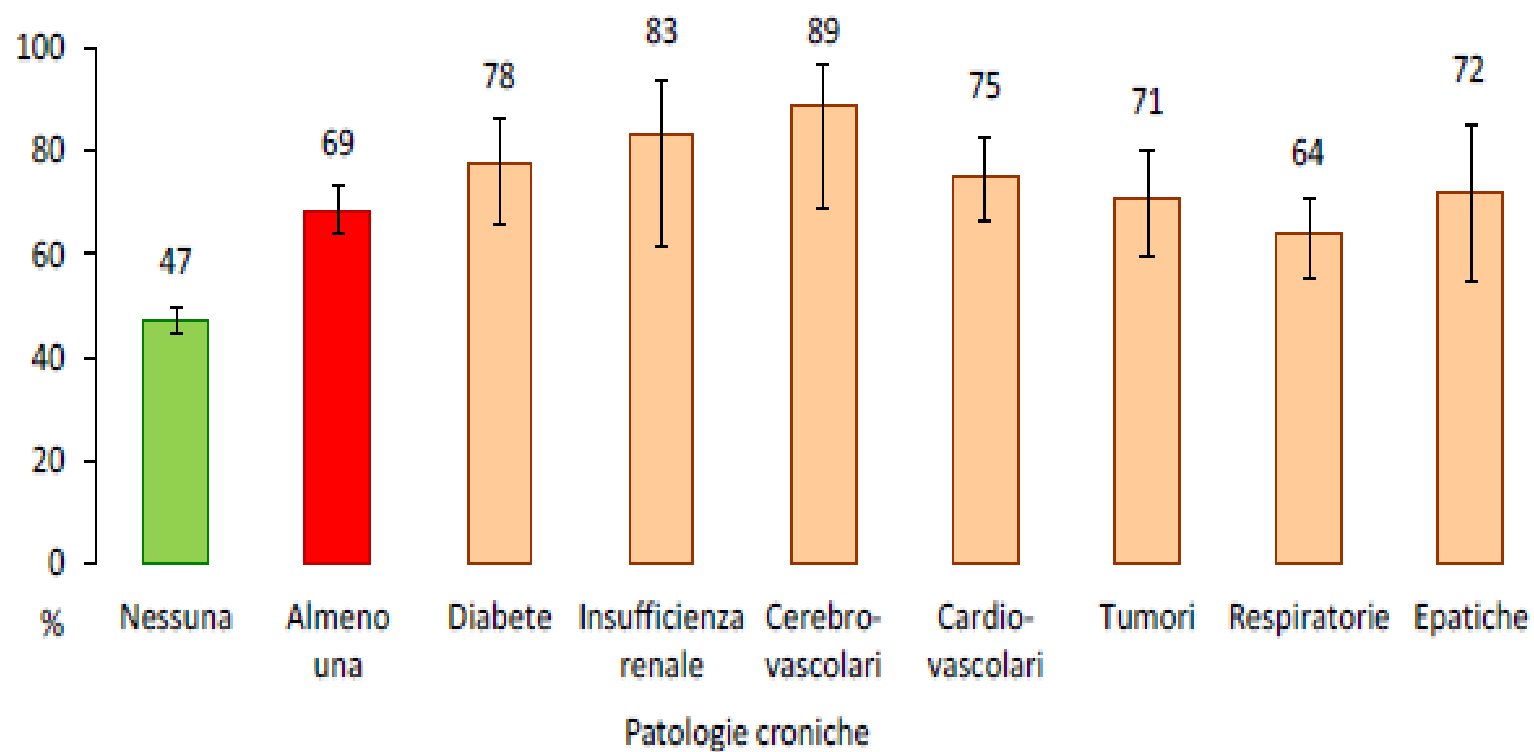
LA SITUAZIONE IN EMILIA ROMAGNA



LA SITUAZIONE IN EMILIA ROMAGNA

Consiglio di smettere di fumare da parte di un sanitario ai fumatori affetti da almeno una patologia cronica (%)

Emilia-Romagna PASSI 2021-2024



GRAZIE PER L'ATTENZIONE

